

ISTRUZIONI PER L'INSERIMENTO VOTI PER GLI SCRUTINI DEL PRIMO TRIMESTRE as 16/17

- 1) Eseguire il login al Registro Elettronico come di consueto, cliccare su Mastercom
- 2) comparirà la SEGUENTE SCHERMATA:



- 3) su tale schermata, dapprima, dovrete selezionare l'icona PAGELLE, quindi, selezionare la classe di interesse;
- 4) la SCHERMATA RISULTANTE (relative alle pagelle della classe selezionata) prevede il seguente menu all'interno del quale occorre selezionare l'opzione



5) apparirà la SEGUENTE SCHERMATA: all'interno di tale schermata occorre selezionare l'icona INSERIM. AUTOM. (come evidenziato nella figura sotto):

Professore: Raffo Francesco - Gestione Pagelle

CAMBIA PASSWORD VOTI COMUNICAZIONE ASSENZE GIUSTIFICAZIONI PAGELLE

: 1Z

Professore: Raffo Francesco - Gestione Pagelle

USCITA CAMBIA PASSWORD VOTI COMUNICAZIONE ASSENZE

Sezione di inserimento automatico delle proposte di voto e delle ore di assenza nelle pagelle / 3D L102

6) ora l'inserimento automatico prevede il settaggio di alcuni parametri attraverso la seguente schermata:

Selezionare la pagella, pagella in cui inserire i voti e/o le ore di assenza, e gli altri parametri a seconda di ciò che si vuole inserire

Inserimento automatico Pagella di fine 1° quadrimestre/trimestre.

SEZIONE VOTI

Selezionare se si vuole inserire automaticamente la proposta di voto in base alla media matematica dei voti nel periodo specificato: **NO**

Data (compresa) di partenza per calcolo media voti: 12/09/2012

Data (compresa) di fine per calcolo media voti: 31/12/2012

Selezionare il livello di arrotondamento che si desidera ottenere: #

Selezionare se si vuole o meno sovrascrivere gli eventuali voti presenti: **NO**

SEZIONE ASSENZE

Selezionare se si vuole inserire automaticamente il conteggio delle ore di assenza calcolate in base all'orario inserito nel periodo specificato: **NO**

Data (compresa) di partenza per calcolo ore assenza: 12/09/2012

Data (compresa) di fine per calcolo ore assenza: 31/12/2012

Selezionare se si vuole o meno sovrascrivere le eventuali ore di assenza presenti: **NO**

Selezionare se si vuole o meno sovrascrivere il monte ore totale per materia presente: **NO**

Selezionare un periodo se si desidera usare le ore di assenza ed il monte ore già inserite in esso come base di partenza per il calcolo dell'inserimento: Selezionare periodo

OK

- 7) tutte le voci/campi evidenziati in rosso che presentano il valore NO devono essere modificati al valore SI (lasciando inalterati altri eventuali campi) – come evidenziato nella seguente figura

Professore: Raffo Francesco - Gestione Pagelle

03 VOTI **04 COMUNICAZIONI** **05 ASSENZE**

automatico delle proposte di voto e delle ore di assenza nelle pagelle, 3D L102

Inserire i voti e/o le ore di assenza e gli altri parametri a seconda di ciò che si vuole inserire

Inserimento automatico Pagella di fine 1° quadrimestre/trimestre.

SEZIONE VOTI

Inserire automaticamente la proposta di voto in base alla media matematica dei voti nel periodo specifico: **SI**

Data (compresa) di partenza per calcolo media voti: 01/10/2012

Data (compresa) di fine per calcolo media voti: 31/12/2012

Indicare il livello di arrotondamento che si desidera ottenere: arrotondare a meno o a più: **SI**

Si vuole o meno sovrascrivere gli eventuali voti presenti: **SI**

SEZIONE ASSENZE

Inserire automaticamente il conteggio delle ore di assenza calcolate in base all'orario inserito nel periodo specifico: **SI**

Data (compresa) di partenza per calcolo ore assenza: 01/10/2012

Data (compresa) di fine per calcolo ore assenza: 31/12/2012


Si vuole o meno sovrascrivere le eventuali ore di assenza presenti: **SI**

Si vuole o meno sovrascrivere il monte ore totale per materia presente: **SI**

Selezionare il periodo di partenza per il calcolo dell'inserimento: Selezione periodo

OK

- 8) per rendere effettive le modifiche apportate occorre cliccare sull'icona OK confermando l'operazione (come evidenziato nella figura sotto):

SEZIONE ASSENZE	
Selezionare se si vuole inserire automaticamente il conteggio delle ore di assenza calcolate in base all'orario inserito nel periodo specificato:	SI
Data (compresa) di partenza per calcolo ore assenza:	12/09/2012
Data (compresa) di fine per calcolo ore assenza:	31/12/2012
Selezionare se si vuole o meno sovrascrivere le eventuali ore di assenza presenti:	SI
Selezionare se si vuole o meno sovrascrivere il monte ore totale per materia presente:	SI
Selezionare un periodo se si desidera usare le ore di assenza ed il monte ore già inserite in esso come base di partenza per il calcolo dell'inserimento:	Selezionare periodo
	

- 9) l'esecuzione dell'operazione di inserimento automatico richiede una certa quantità di tempo (necessaria alla scrittura dei dati sul database/tabellone) – se l'operazione si è conclusa con successo comparirà la seguente schermata (NOTA BENE: nel caso computer dovesse bloccarsi sull'aggiornamento nessun problema: è sufficiente chiudere Internet, accedere di nuovo al registro elettronico e ripetere le operazioni descritte sino ad ora):

Professore: Raffo Francesco - Gestione Pagelle

 USCITA

 CAMBIA PASSWORD

 VOTI

 COMUNICAZIONE

 ASSENZE

 GIUSTIFICAZIONI

 PAGELLE

 LEZIONI

Classe: 3D L102

 MODIF.

 ESITI RECUPERI



 INSERIM. AUTOM.

 TABELL. PROF.

Aggiornamento effettuato con successo

- 10) si ricorda che per uscire dalla schermata appena presentata – e tornare al menu di **GESTIONE PAGELLE** della classe selezionata in precedenza – occorre cliccare sull'icona a forma di pallino giallo (che simboleggia l'operazione TORNA INDIETRO) evidenziato sopra;
- 11) a questo punto nel tabellone risultano inseriti voti e assenze degli alunni (oltre al monte ore della disciplina) – sarà tuttavia opportuno controllare e/o aggiustare la mera media matematica dei voti registrati nel corso del trimestre; a tal fine selezioniamo nuovamente l'icona **GEST. TABELL.** :

Professore: Raffo Francesco - Gestione Pagelle



Selezione classi

Classe: 1Z



Stampa il riepilogo della percentuale di assenza

1	ALESSI ALICE (Trasferito)
2	BALLONI GIULIA (Trasferito)
3	BATTIATO LUCA
4	BERTONERI MARCO
5	BONGIORNI LAURA
6	CALEVRO BEATRICE
7	DI VENTRA DANILLO ROSARIO

12) questa volta tuttavia nella schermata risultante dovremo selezionare l'opzione/icona MODIF. (come mostrato sotto):

Professore: Raffo Francesco - Gestione Pagelle



Classe: 1Z



13) comparirà una schermata simile alla seguente, nella quale sono riportati i voti degli alunni relativamente alle varie discipline insegnate nella classe selezionata: tale schermata consente di modificare voti e assenze degli alunni presi singolarmente (cliccando sul nome dello studente) oppure tutti insieme (scelta consigliata) cliccando sulla disciplina (come mostrato sotto)

1a pagellina infraquadrimestrale della classe 1 Z	
Inserimento dati professori attivo --> Apri consiglio di classe	
	STORIA
1 ALESSI ALICE (Trasferito)	6
2 BALLONI GIULIA (Trasferito)	2.75
3 BATTIATO LUCA	3.50
4 BERTONERI MARCO	5.50
5 BONGIORNI LAURA	5.25
6 CALEVRO BEATRICE	6.25
7 DI VENDRA DANILO ROSARIO	6.75
8 Foscolo Ugo	4.50
9 Leopardi Giacomo	6.50

- 14) comparirà il seguente menu di opzioni (contenente, per ciascun alunno, la media dei voti ottenuti invece della voce Nessun voto): è fondamentale NON SELEZIONARE alcuna voce relativa al recupero del debito e del tipo di intervento relativo – campi evidenziati nella seguente figura

1a pagellina infraquadrimestrale della classe 1 Z per la materia: STORIA											Chiudi					
Studente	Voto Scritto		Voto Orale		Voto Pratico		Ore Assenza			Monteore totale			Tipo Recupero	Esito Verifica		
	Proposta	Voto	Proposta	Voto	Proposta	Voto		ore	min		ore	min				
1 ALESSI ALICE				Nessun voto			0	ore	0	min	2	ore	0	min	Nessun recupero necessario	Nessun esito definito/da definire
2 BALLONI GIULIA				Nessun voto			0	ore	0	min	2	ore	0	min	Nessun recupero necessario	Nessun esito definito/da definire
3 BATTIATO LUCA				Nessun voto			0	ore	0	min	2	ore	0	min	Nessun recupero necessario	Nessun esito definito/da definire
4 BERTONERI MARCO				Nessun voto			0	ore	0	min	2	ore	0	min	Nessun recupero necessario	Nessun esito definito/da definire
5 BONGIORNI LAURA				Nessun voto			0	ore	0	min	2	ore	0	min	Nessun recupero necessario	Nessun esito definito/da definire
6 CALEVRO BEATRICE				Nessun voto			0	ore	0	min	2	ore	0	min	Nessun recupero necessario	Nessun esito definito/da definire
7 DI VENDRA DANILO ROSARIO				Nessun voto			0	ore	0	min	2	ore	0	min	Nessun recupero necessario	Nessun esito definito/da definire
8 Foscolo Ugo				Nessun voto			0	ore	0	min	2	ore	0	min	Nessun recupero necessario	Nessun esito definito/da definire
9 Leopardi Giacomo				Nessun voto			0	ore	0	min	2	ore	0	min	Nessun recupero necessario	Nessun esito definito/da definire
10 PACCHIANI MATTIA				Nessun voto			0	ore	0	min	2	ore	0	min	Nessun recupero necessario	Nessun esito definito/da definire
11 TARABELLA ALESSANDRO				Nessun voto			0	ore	0	min	2	ore	0	min	Nessun recupero necessario	Nessun esito definito/da definire
12 TONAZZINI MARTINA				Nessun voto			0	ore	0	min	2	ore	0	min	Nessun recupero necessario	Nessun esito definito/da definire
13 TORRI NICOLA				Nessun voto			0	ore	0	min	2	ore	0	min	Nessun recupero necessario	Nessun esito definito/da definire

- 15) prima di uscire RICORDARSI DI SALVARE le modifiche apportate cliccando il bottone a fondo pagina (come mostrato nella seguente figura)

7 DI VENDRA DANILÒ ROSARIO		Nessun voto	0	ore	0	min
8 Foscolo Ugo		Nessun voto	0	ore	0	min
9 Leopardi Giacomo		Nessun voto	0	ore	0	min
10 PACCHIANI MATTIA		Nessun voto	0	ore	0	min
11 TARABELLA ALESSANDRO		Nessun voto	0	ore	0	min
12 TONAZZINI MARTINA		Nessun voto	0	ore	0	min
13 TORRI NICOLA		Nessun voto	0	ore	0	min
14 XHIXHA MARILTJAN		Nessun voto	0	ore	0	min
15 ANDREAZZINI ALBERTO		Nessun voto	0	ore	0	min
17 STAGNARI NICOLO'		Nessun voto	0	ore	0	min
18 ALAIMO GIACOMO		Nessun voto	0	ore	0	min
19 BELARDO GIACOMO		Nessun voto	2	ore	0	min
20 CANNEVA CHIARA		Nessun voto	0	ore	0	min
21 GUADAGNUCCI LORENZO		Nessun voto	0	ore	0	min
Salva						

- 16) si tornerà in questo modo alla schermata generale di modifica dei voti, da cui è possibile uscire cliccando sul bottone Chiudi (evidenziato nella seguente figura):

1a pagellina infraquadrimestrale della classe 1 Z per la materia: STORIA											Chiudi					
Studente	Voto Scritto		Voto Orale		Voto Pratico		Ore Assenza		Monteore totale		Tipo Recupero	Esito Verifica				
	Proposta	Voto	Proposta	Voto	Proposta	Voto										
1 ALESSI ALICE				Nessun voto			0	ore	0	min	2	ore	0	min	Nessun recupero necessario	Nessun esito definito/da definire
2 BALLONI GIULIA				Nessun voto			0	ore	0	min	2	ore	0	min	Nessun recupero necessario	Nessun esito definito/da definire
3 BATTIATO LUCA				Nessun voto			0	ore	0	min	2	ore	0	min	Nessun recupero necessario	Nessun esito definito/da definire
4 BERTONERI MARCO				Nessun voto			0	ore	0	min	2	ore	0	min	Nessun recupero necessario	Nessun esito definito/da definire
5 BONGIORNI LAURA				Nessun voto			0	ore	0	min	2	ore	0	min	Nessun recupero necessario	Nessun esito definito/da definire
6 CALEYRO BEATRICE				Nessun voto			0	ore	0	min	2	ore	0	min	Nessun recupero necessario	Nessun esito definito/da definire
7 DI VENDRA DANILÒ ROSARIO				Nessun voto			0	ore	0	min	2	ore	0	min	Nessun recupero necessario	Nessun esito definito/da definire
8 Foscolo Ugo				Nessun voto			0	ore	0	min	2	ore	0	min	Nessun recupero necessario	Nessun esito definito/da definire

- 17) la selezione del bottone chiudi porta alla schermata iniziale: a questo punto, se vogliamo svolgere le operazioni fin qui descritte per un'altra classe è sufficiente cliccare di nuovo l'icona PAGELLE e selezionare la classe di interesse;
- 18) se invece si desidera uscire dal sistema occorre selezionare l'ICONA DI USCITA , evidenziata nella seguente figura:



NOTA FINALE

I docenti che dovessero incontrare insormontabili difficoltà nell'espletamento della procedura sono invitati a contattare la Prof.ssa [Guadalaxara](mailto:Guadalaxara@liceofermi.ms@email.it) seguente indirizzo email liceofermi.ms@email.it